












# SUPERMARKT-CHECK 2019

Tun die Supermärkte genug dafür, dass bei der Herstellung ihrer Lebensmittel die Menschenrechte eingehalten werden – oder stehen sie sich aus dieser Verantwortung? Um das herauszufinden, hat Oxfam die 16 führenden bzw. am schnellsten wachsenden Supermärkte in Deutschland, Großbritannien, den USA und den Niederlanden bewertet. Konkret haben wir verglichen, wie transparent Supermärkte handeln, ob sie Arbeitsrechte auf Plantagen schützen, was sie für Kleinbäuer\*innen tun oder wie sie Gewalt gegen Frauen verhindern.

\* \* \* \* \* \* \* \* \* \* \* \* \* \* \* \* \* \* \*

SUPERMARKT	TRANSPARENZ	RECHTE VON ARBEITER*INNEN	UMGANG MIT KLEINBÄUER*INNEN	FRAUENRECHTE	GESAMT-WERTUNG
 Ahold	19%	17%	19%	14%	17%
 Albertsons	8%	8%	4%	0%	5%
 ALDI Easy	13%	0%	8%	0%	5%
 ALDI	31%	19%	17%	10%	19%
 COSTCO WHOLESALE	8%	21%	8%	0%	10%
 EDEKA	0%	0%	4%	0%	1%
<b>JUMBO</b>	25%	21%	13%	5%	16%
 Kroger	4%	4%	4%	0%	3%
 LIDL	21%	6%	8%	0%	9%
 Morrisons	17%	38%	8%	0%	16%
 PLUS	8%	17%	4%	0%	8%
<b>REWE</b>	25%	8%	17%	0%	13%
Sainsbury's	25%	42%	21%	19%	27%
<b>TESCO</b>	42%	58%	21%	29%	38%
Walmart *	21%	21%	17%	33%	23%
 WHOLE FOODS MARKET	0%	4%	8%	0%	3%

\* \* \* \* \* \* \* \* \* \* \* \* \* \* \* \* \* \* \*



Die Wertungen basieren auf den veröffentlichten Geschäftspolitiken und Aktivitäten der Supermärkte in Bezug auf ihre Lebensmittellieferketten. Berichte über Menschenrechtsverletzungen in Lieferketten der Unternehmen finden sich hier: [www.business-humanrights.org/barcodes](http://www.business-humanrights.org/barcodes)

